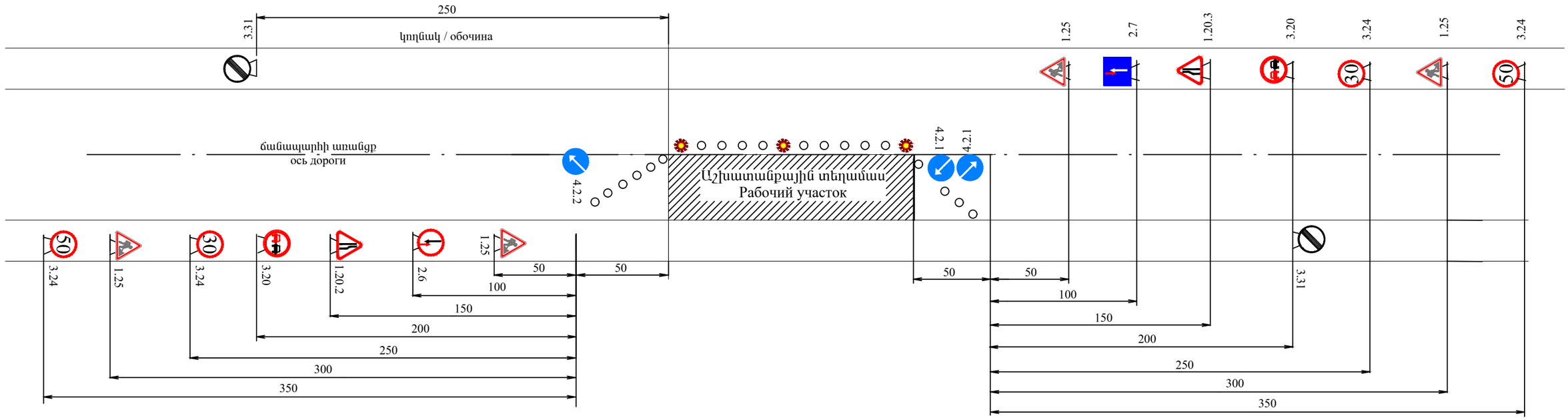

Պայմանական նշաններ
Условные обозначения

- 1.25 — Ճանապարհային աշխատանքներ / Дорожные работы
- 1.20.2 — Ճանապարհի նեղացում աջից / Сужение дороги справа
- 1.20.3 — Ճանապարհի նեղացում ձախից / Сужение дороги слева
- 3.20 — Վազանցն արգելվում է / Обгон запрещен
- 70 50 30 — 3.24 — Առավելագույն արագության սահմանափակում / Ограничение максимальной скорости
- 3.31 — Բոլոր սահմանափակումների վերջ / Конец зоны всех ограничений
- 4.2.1 — Արգելքի շրջանցում աջից / Объезд препятствия справа
- 4.2.2 — Արգելքի շրջանցում ձախից / Объезд препятствия слева
- 2.6 — Հանդիպակաց երթևեկության առավելություն / Преимущество встречного движения
- 2.7 — Առավելություն հանդիպակաց երթևեկության նկատմամբ / Преимущество перед встречным движением
- Լուսազդանշանային առկայծող լապտեր / Светосигнальный мерцающий фонарик

Փոփոխ.	Փաստաթղթի	Թերթ	N փաստ.	Ստորագրություն	Ամսաթիվ	Երթևեկության կազմակերպման սխեմա Схема организации движения

Թերթ 1

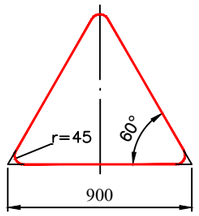

Տեսակ II / Тип II
1.1, 1.2, 1.5-1.7, 1.8,
1.9-1.14, 1.15, 1.16, 1.17,
1.18-1.21, 1.22-1.24,
1.25, 1.26-1.33,
2.3.1 - 2.3.7, 2.4:
L=3 մ/м, d=57 մմ/мм,
S=3 մմ/мм

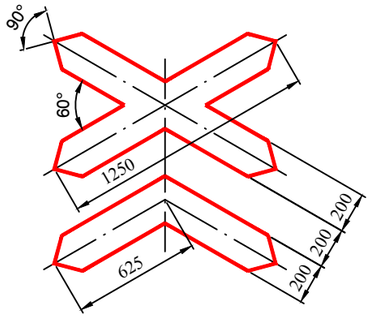

Տեսակ II / Тип II
1.3.1, 1.3.2
L=3.5 մ/м, d=57 մմ/мм,
S=3 մմ/мм

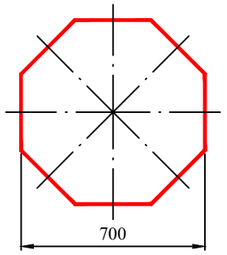

Տեսակ II / Тип II
2.5
L=3 մ/м, d=57 մմ/мм,
S=3 մմ/мм

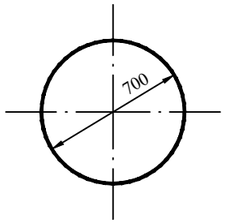

Տեսակ II / Тип II
2.6, 3.1-3.9, 3.10, 3.11-3.16,
3-17.1-3.17.3, 3.18.1-3.19,
3.20, 3.21-3.23, 3.24,
3.25-3.33, 4.1.1-4.3, 4.4,
4.5, 4.6, 4.7:
L=3 մ/м, d=57 մմ/мм,
S=3 մմ/мм

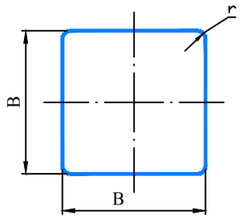

Տեսակ II / Тип II
2.1, 2.2, 2.7, 5.5, 5.6,
5.8 -5.14, 5.15.2 - 5.15.6,
5.19.1, 5.19.2, 5.20,
6.2, 6.3.1, 6.3.2, 6.4,
6.5-6.7, 6.8.1-6.8.3,
8.1.2, 8.13:
B=700,
r=45
L=3 մ/м, d=57 մմ/мм,
S=3 մմ/мм

6.14.1:
B=350,
r=45
L=3 մ/м, d=40 մմ/мм,
S=3 մմ/мм

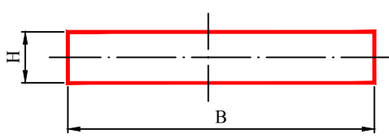

Տեսակ II / Тип II
1.34.1 - 1.34.2:
B=615,
B=1160,
B=2250,
H=500

1.34.3
B=1160,
B=2250,
H=500

L=2 մ/м, d=57 մմ/мм,
S=3 մմ/мм

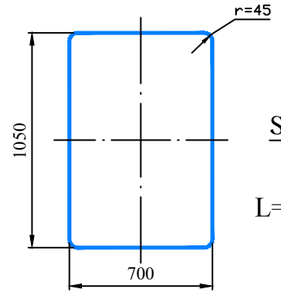

Տեսակ II / Тип II
7.1-7.18:
L=3/м մ, d=57 մմ/мм,
S=3 մմ/мм

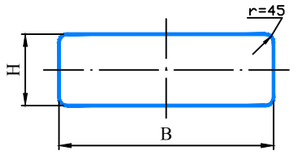

Տեսակ II / Тип II
1.4.1-1.4.6,
6.14.1, 6.14.2
8.1.1, 8.1.3, 8.1.4,
8.2.1, 8.2.2-8.11, 8.12,
8.14-8.21.3, :
B=700,
H=350
L=2.5 մ/м, d=57 մմ/мм,
S=3 մմ/мм

5.7.1, 5.7.2,
5.23.2, 5.24.2,
6.14.2, 6.16,
6.18.1 - 6.18.3:
B=1050,
H=350
L=3 մ/м, d=57 մմ/мм,
S=3 մմ/мм

5.15.1, 5.15.3, 5.15.7, 5.15.8:
B=1400,
H=700
L=3 մ/м, d=57 մմ/мм,
S=3 մմ/мм

6.13:
B=300,
H=200
L=2.5 մ/м, d=57 մմ/мм,
S=3 մմ/мм

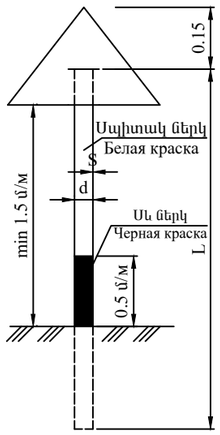

Ճանապարհային նշաններ
Дорожные знаки

5.24.1; 5.26

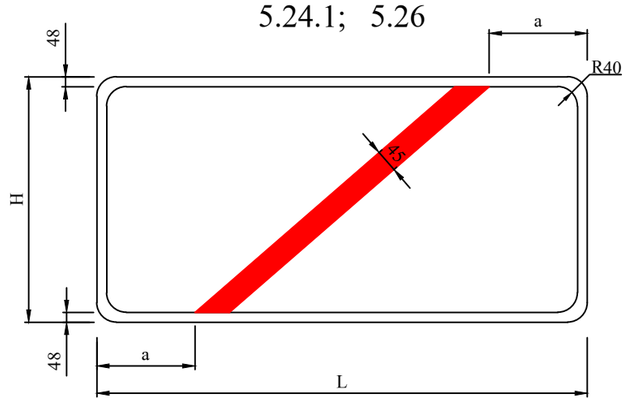

5.23.1; 5.25

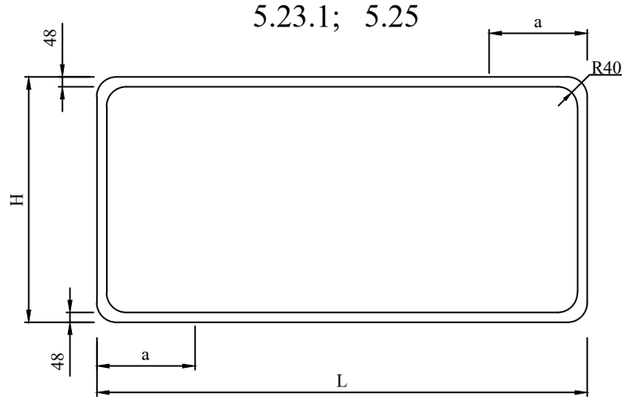

5.23.1, 5.25, 5.24.1, 5.26

Նշանների չափերի աղյուսակ
Таблица размеров знаков

H մմ/мм	L մմ/мм	a մմ/мм
500	800-1000	200
	1100-1300	250
	1400-1700	300
	1700 և ավել и больше	350

Ծանոթություն
1. Ճանապարհային նշաններ՝ 5.23.1, 5.24.1 ֆոնը - սպիտակ:
2. Ճանապարհային նշաններ՝ 5.25, 5.26 ֆոնը - կապույտ:

Примечание
1. Дорожные знаки: 5.23.1, 5.24.1 фон - белый
2. Дорожные знаки: 5.25, 5.26 фон - синий

Փոփոխ.	Փաստաթղթ	Թերթ	N փաստ.	Ստորագրութ.	Ամսաթիվ	Ճանապարհային նշանների չափերի սխեմա Схема размеров дорожных знаков	Թերթ 2

1.1

1.2

1.3

1.4

1.5

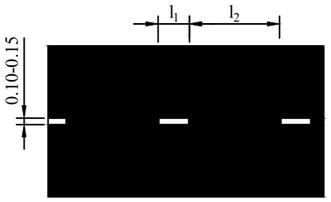

V 60կմ/ժ км/ч l_1=1.00-3.00, l_2=3.00-9.00
V > 60կմ/ժ км/ч l_1=3.00-4.00, l_2=9.00-12.00
l_1:l_2 = 1:3

1.6

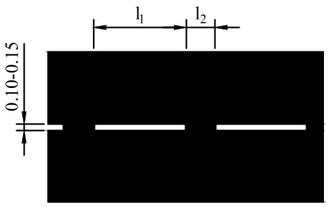

V 60կմ/ժ км/ч l_1=3.00-6.00, l_2=1.00-2.00
V > 60կմ/ժ км/ч l_1=6.00-9.00, l_2=2.00-3.00
l_1:l_2 = 3:1

1.8

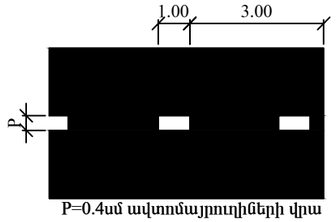

P=0.4սմ ավտոմայրուղիների վրա
P=0.4см на автомагистралях
P=0.2սմ այլ դեպքերում
P=0.2см в других случаях

1.9

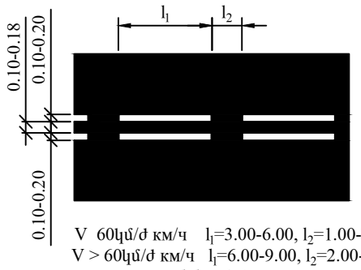

V 60կմ/ժ км/ч l_1=3.00-6.00, l_2=1.00-2.00
V > 60կմ/ժ км/ч l_1=6.00-9.00, l_2=2.00-3.00
l_1:l_2 = 3:1

1.10

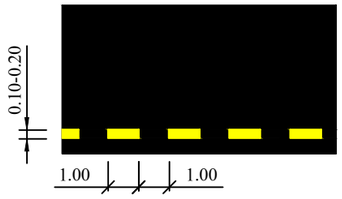

1.11

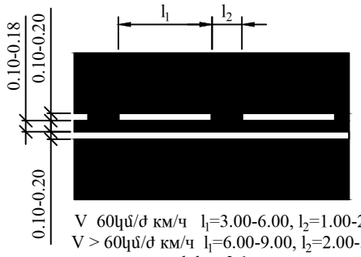

V 60կմ/ժ км/ч l_1=3.00-6.00, l_2=1.00-2.00
V > 60կմ/ժ км/ч l_1=6.00-9.00, l_2=2.00-3.00
l_1:l_2 = 3:1

1.12

1.13

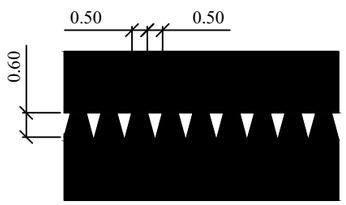

1.14.1

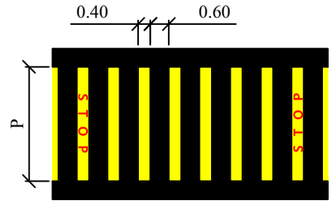

1.14.2

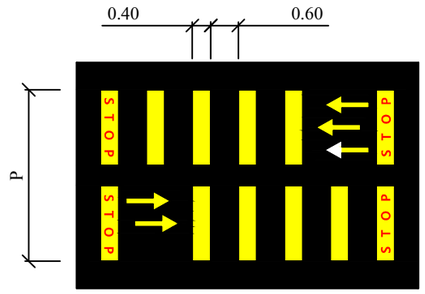

1.15

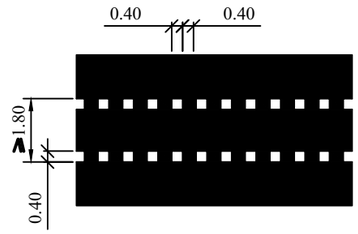

1.16.1

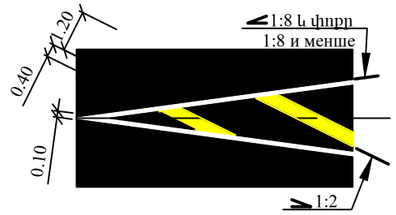

1.16.2



1.16.3



1.17

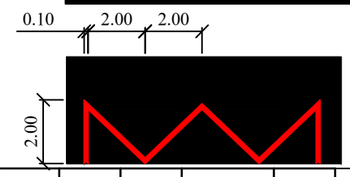

1.18



1.19

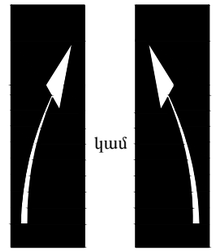

1.20

1.21

1.24.2



1.25

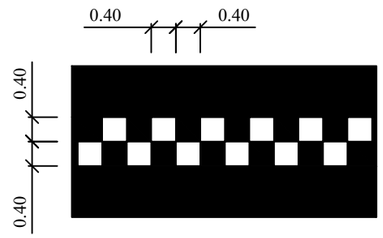

Փոփոխ.	Փաստաթղթ	Թերթ	N փաստ.	Ստորագրութ.	Ամսաթիվ

Ճանապարհի հորիզոնական նշագծում
Горизонтальная разметка автодороги

Թերթ 3

Կոշտ բարձակով մետաղական կանգնակներով միակողմանի արգելափակոց
Односторонная ограждения с жесткими кронштейнами и с металлической стойкой

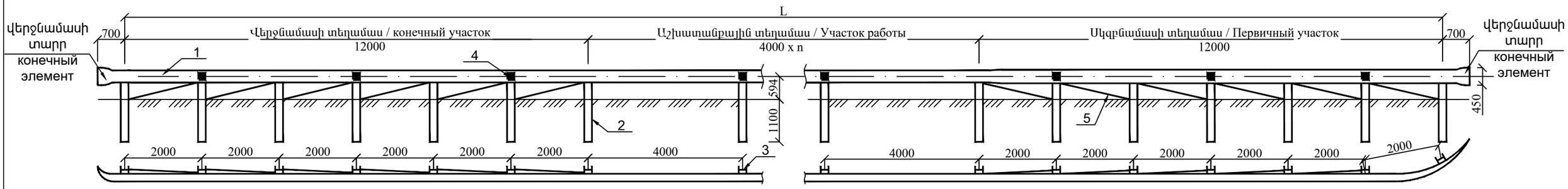

Կանգնակի տեղադրման կառուցվածքը
Структура установки стойки

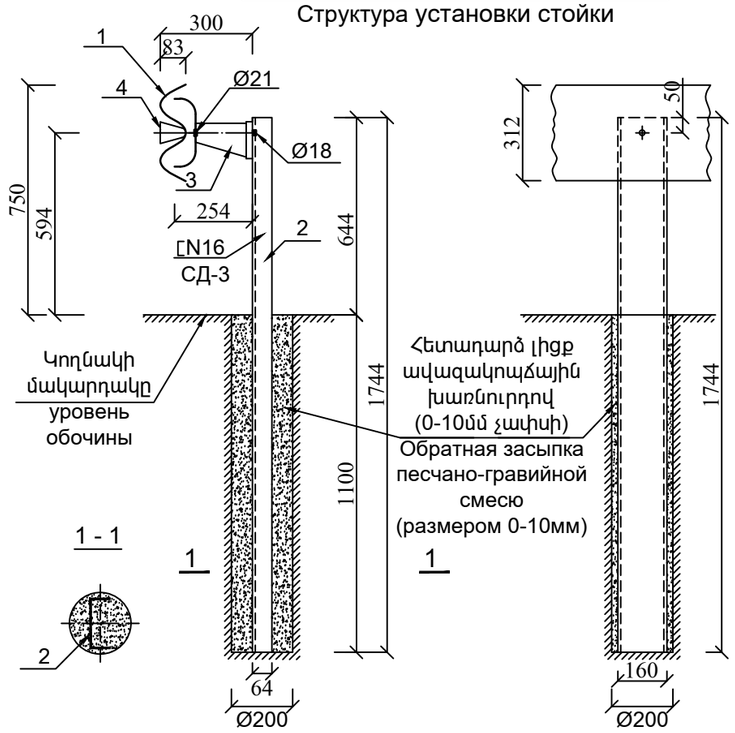

Վերջնամասի տարր
Конечный элемент

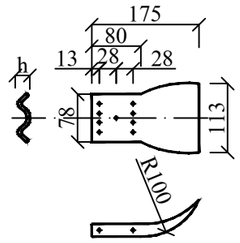

- պողպատե թիթեղ 1հատ G=9.891կգ
  стальной лист 1шт G=9.891кг
- հեղույս 8 հատ M16 45.5.8
  болт 8 шт M16 45.5.8

Կոշտ բարձակ
Жесткий кронштейн

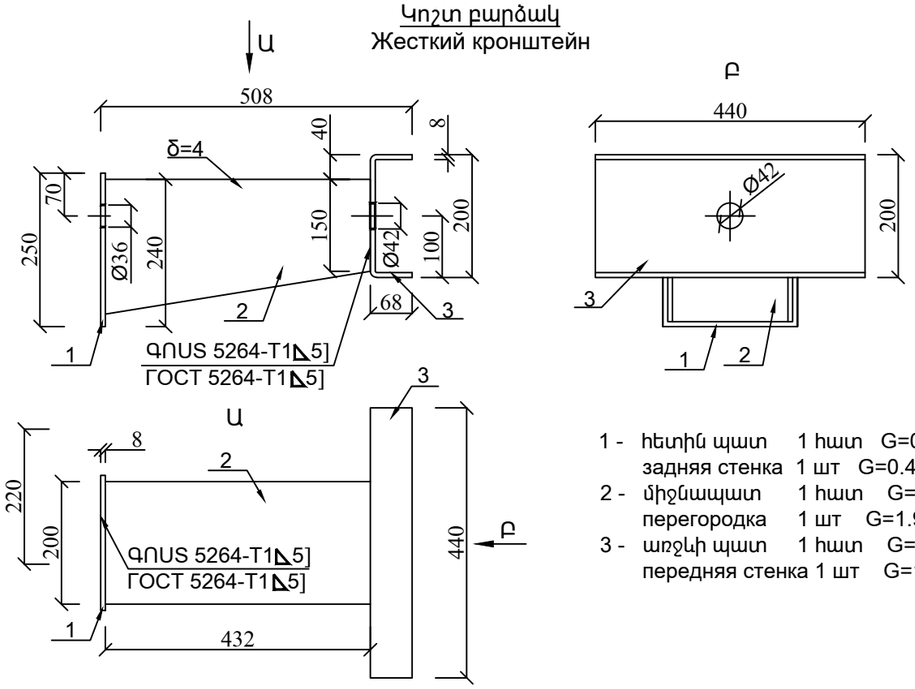

1 - հետին պատ 1 հատ G=0.4318կգ
задняя стенка 1 шт G=0.4318кг
2 - միջնապատ 1 հատ G=1.933կգ
перегородка 1 шт G=1.933кг
3 - առջևի պատ 1 հատ G=1.1053կգ
передняя стенка 1 шт G=1.1053кг

1 - 45սմ լայնությամբ և 4մմ հաստությամբ մետաղական հեծան (1գծ.մ-ի քաշը 14.13կգ)
Металлическая балка с шириной 45см и толщиной 4мм (вес 1п.м 14.13кг),
2 - СД-3 կանգնակ [N16 շվելերից 1.744մ երկարությամբ (1գծ.մ-ի քաշը 14.2կգ)
Стойка СД-3 из швейлера [N16 с длиной 1.744м (вес 1п.м 14.2кг),
3 - Կոշտ բարձակ / Жесткий кронштейн,
4 - Լուսաանդրադարձիչ / Отражатель,
5 - Անկյունագծային կապ / Диагональное соединение:

Հեծանի ամրացումը կանգնակին
Крепление балки к стойке

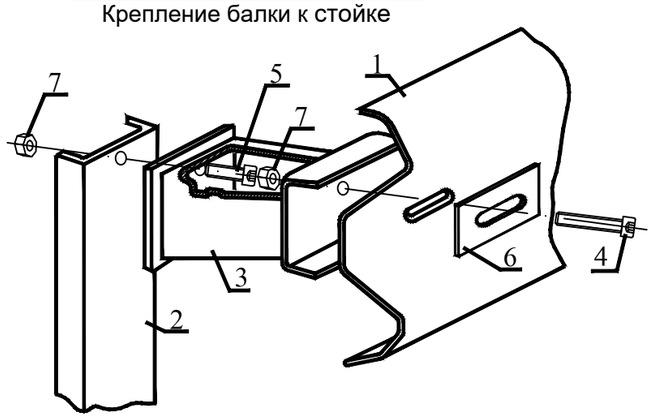

1 - հեծան 4 գծ.մ G=14.13կգ
балка 4 п.м G=14.13кг
2 - կանգնակ 1 հատ G=24.765կգ
стойка 1 шт G=24.765кг
3 - կոշտ բարձակ 1 հատ G=3.47կգ
жесткий кронштейн 1 шт G=3.47кг
4 - հեղույս M16 45.5.8 1 հատ G=0.1057կգ
болт M16 45.5.8 1 шт G=0.1057кг
5 - հեղույս M16 30.5.8 1 հատ G=0.0833կգ
болт M16 30.5.8 1 шт G=0.0833кг
6 - տափօղակ 80x40x4մմ 1 հատ G=0.1005կգ
шайба 80x40x4мм 1 шт G=0.1005кг
7 - պնդօղակ 2 հատ G=0.0664կգ
гайка 2 шт G=0.0664кг

Անկյունագծային կապ
Диагональное соединение

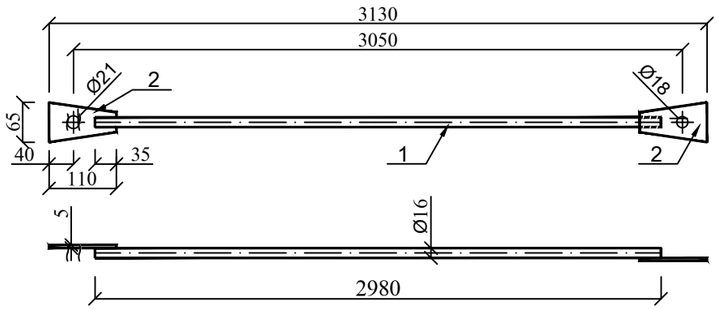

1. ձող Ø16 12 հատ G=56.43կգ
   стержень Ø16 12 шт G=56.43к
2. պողպատե թիթեղ 24 հատ G=5.0784կգ
   стальной лист 24шт G=5.0784кг
   հեղույս M16 45.5.8 24 հատ G=2.537կգ
   болт M16 45.5.8 24 шт G=2.537кг

Փոփոխ.	Փաստաթղթի	Թերթ	N փաստ.	Ստորագրութ.	Ամսաթիվ	Մետաղական արգելափակոցի կառուցվածքը Конструкция металлического ограждения	Թերթ 4

C-1 տիպի պլաստիկ ազդանշանային սյան տիպային գծագիր
Типовой чертеж пластикового сигнального столбика типа С-1

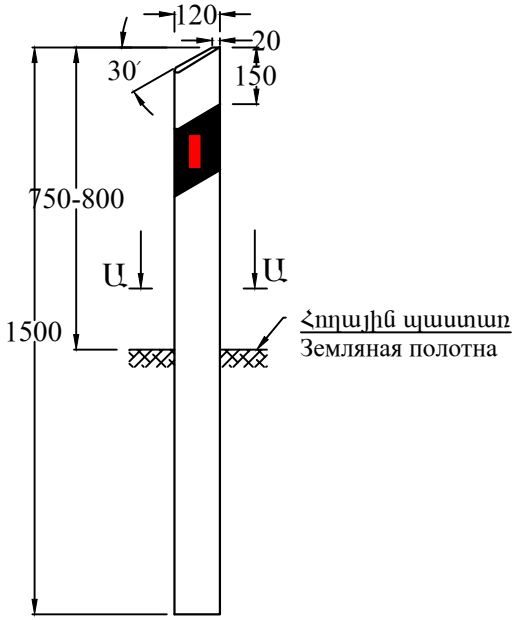

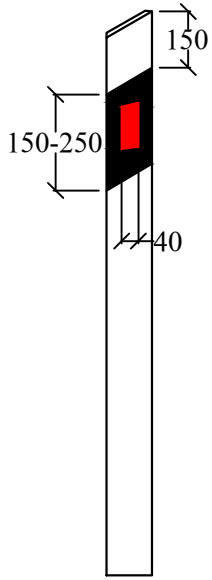

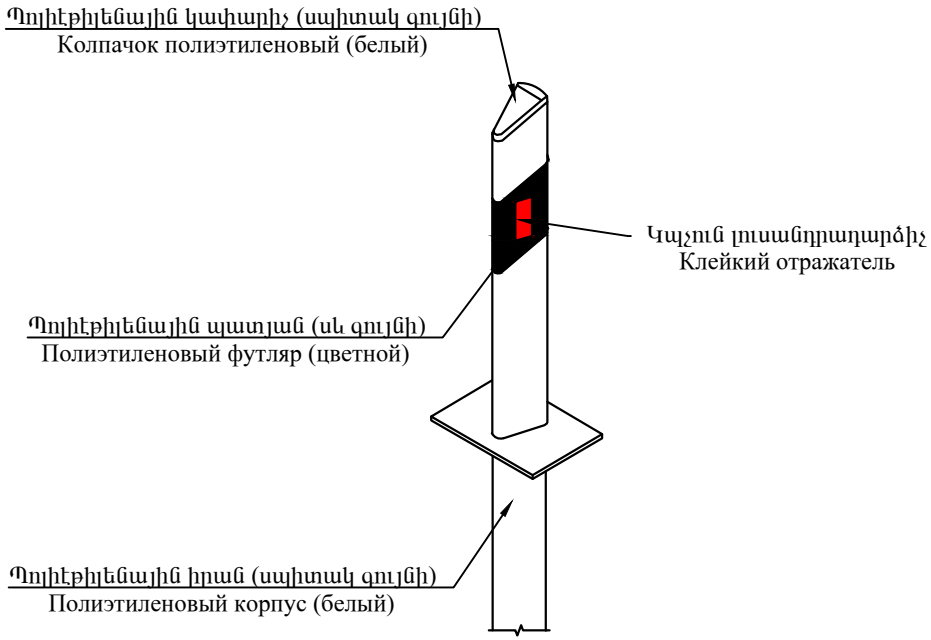

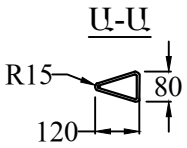

						C-1 տիպի ազդանշանային սյան կառուցվածքը Конструкция пластикового сигнального столбика типа С-1	Թերթ
Փոփոխ.	Մասնակից	Թերթ	N փաստ.	Ստորագրութ.	Ամսաթիվ		5

ՊԱՅՄԱՆԱԿԱՆ ՆՇԱՆՆԵՐ
УСЛОВНЫЕ ОБОЗНАЧЕНИЯ

Հենանիշ/Репер

Դիտահոր
Люк

C-1 տիպի ազդանշանային սյուներ
сигнальные столбики типа C-1

ՔԲ/ՔՈԲ
քարե բնակելի
каменный жилой дом

Հենասյուներ / столбы
Բարձր լարման հենասյուն /В,В столбы

Մետաղական ցանկապատ / ограждения

Կողնակներ / обочины

Հենապատ / стенка подпорная

Ցանցե ցանկապատ / Ограждение территории, забор

Հանույթ / выемка

Լիցք / насыпь

37+00 37+20
Ճանապարհի ՊԿ / ПК автомобильной дороги

10.55
37+00 37+20
Ոչ լրիվ ՊԿ / неправильный пикет

Շրջանաձև կորի սկիզբ և վերջ / начало и конец круговой кривой

Անցումային կորի սկիզբ և վերջ / начало и конец переходной кривой

ԱԳ
Անկյան գագաթ / Вершина угла

Ե/բ ...մ
Ж/б ...м
ՊԿ...+..
ПК...+..
Կամուրջ երկաթգծի վրա / Мост на Ж/Д дороге

Ե/բ ...մ
Ж/б ...м
ՊԿ...+..
ПК...+..
Կամուրջ ճանապարհի վրա / Мост на автомобильной дороге

37+00 37+20
Կամուրջ ճանապարհի տակ / Мост под автомобильной дороге

Սիզամարգ / газон

Ծառ / дерево

Ե/բ ...մ
Ж/б ...м
ՊԿ....
ПК....
Ուղանկյուն խողովակ / Прямоугольная труба

Կլոր խողովակ / Круглая труба

2.4
Ճանապարհային նշաններ
дорожные знаки
ԳՈՍ / ГОСТ 52290 -2004

1.5
Նշագծում / разметка

ՊԿ.....
ПК.....
Հարում ճանապարհին / примыкание

Փոփոխ.	Փաստաթղթ	Թերթ	N փաստ.	Ստորագրութ.	Ամսաթիվ

ՊԱՅՄԱՆԱԿԱՆ ՆՇԱՆՆԵՐ
УСЛОВНЫЕ ОБОЗНАЧЕНИЯ

Թերթ
6

ՊԱՅՄԱՆԱԿԱՆ ՆՇԱՆՆԵՐ
УСЛОВНЫЕ ОБОЗНАЧЕНИЯ

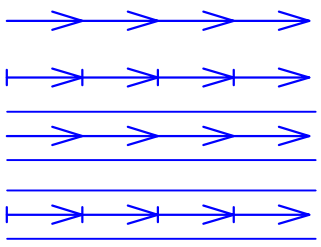

Կողային առու / кювет

Վաք / латок

Ջրանցք / канал

Ամրացված ջրանցք / укркпленный канал

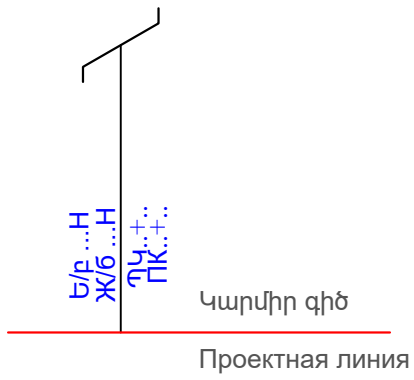

Ե/բ ուղեանց վերգետնյա / путепровод над проектной дорогой

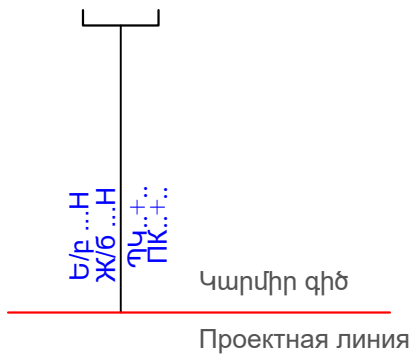

Ե/բ ուղեանց վերգետնյա՝ հետիոտնային / надземный пешеходный переход над проектной дорогой

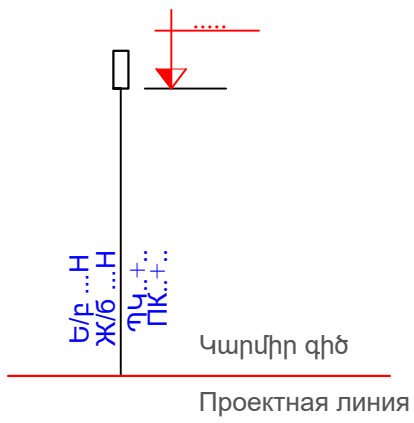

Ե/բ ուղեանց ստորգետնյա / подземный переход

Գազ / Газ

						ՊԱՅՄԱՆԱԿԱՆ ՆՇԱՆՆԵՐ УСЛОВНЫЕ ОБОЗНАЧЕНИЯ	Թերթ
Փոփոխ.	Փաստաթղթի	Թերթ	N փաստ.	Ստորագրութ.	Ամսաթիվ		7

ՕԲՅԵԿՏԻ ԱՆՎԱՆՈՒՄԸ . . . . . .
НАИМЕНОВАНИЕ ОБЪЕКТА . . . . . .
ՊԱՏՎԻՐԱՏՈՒ . . . . . .
ЗАКАЗЧИК . . . . . .
ԿԱՊԱԼԱՌՈՒ . . . . . .
ПОДРЯДЧИК . . . . . .
ՇԻՆԱՐԱՐԱԿԱՆ ԱՇԽԱՏԱՆՔՆԵՐԻ ՍԿԻԶԲ . . . . . .
НАЧАЛО СТРОИТЕЛЬНЫХ РАБОТ . . . . . .
ՎԵՐՋ . . . . . .
ЗАВЕРШЕНИЕ . . . . . .
ԼՐԱՑՈՒՑԻՉ ՏԵՂԵԿՈՒԹՅՈՒՆՆԵՐԻ ՀԱՄԱՐ ԶԱՆԳԱՀԱՐԵԼ ՀԵՌ. . . .
ТЕЛЕФОН ДЛЯ ДОПОЛНИТЕЛЬНОЙ ИНФОРМАЦИИ . . . . . .

						Օբյեկտի սկզբում և վերջում տեղադրվող տիպային նշան Типовой знак устанавливаемый в начале и конце объекта	Թերթ
Փոփոխ.	Մասնակից	Թերթ	N փաստ.	Ստորագրութ.	Ամսաթիվ		8